


# Timbre NICODERM®

Contrôle continu qui dure plus de 24 heures

## Application du timbre NICODERM®


1

Ouvrez le sachet en découpant le long de la ligne pointillée et retirez le timbre.



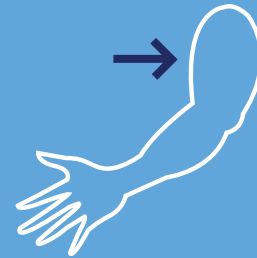
2

Retirez la pellicule protectrice du timbre et appliquez la surface adhésive sur la peau en appuyant fermement pendant 10 secondes. Lavez-vous ensuite les mains.



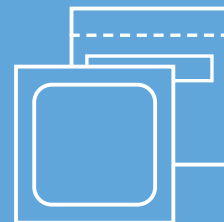
3

Choisissez un endroit sec et non velu au-dessus de la taille ou sur la face externe du haut du bras pour y appliquer le timbre.



4

Après 24 heures, retirez le timbre et appliquez-en un nouveau à un autre endroit. Si vous avez des difficultés à dormir, appliquez le timbre au réveil et enlevez-le au coucher.



Pour éliminer le timbre en toute sécurité, il faut le replier sur lui-même et le jeter aussitôt de façon à ne pas le laisser à la portée des enfants et des animaux de compagnie.

© Johnson & Johnson Inc. 2015.